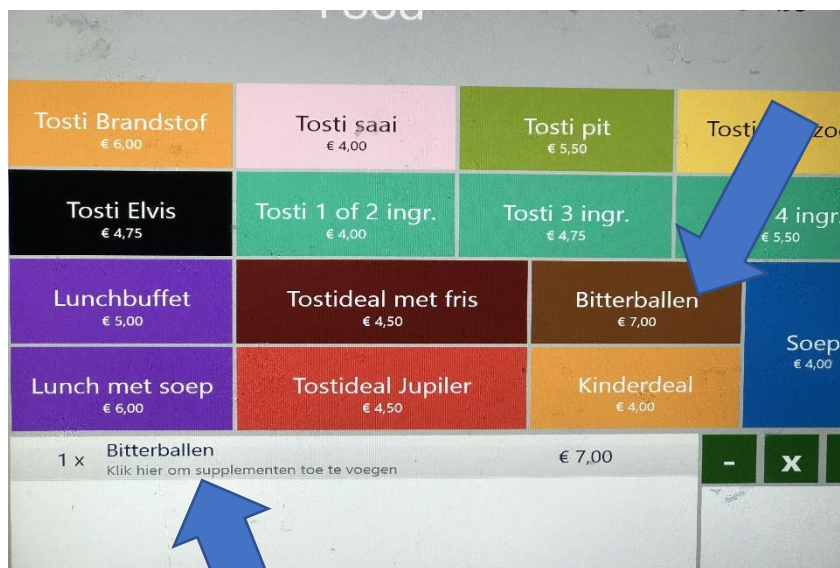
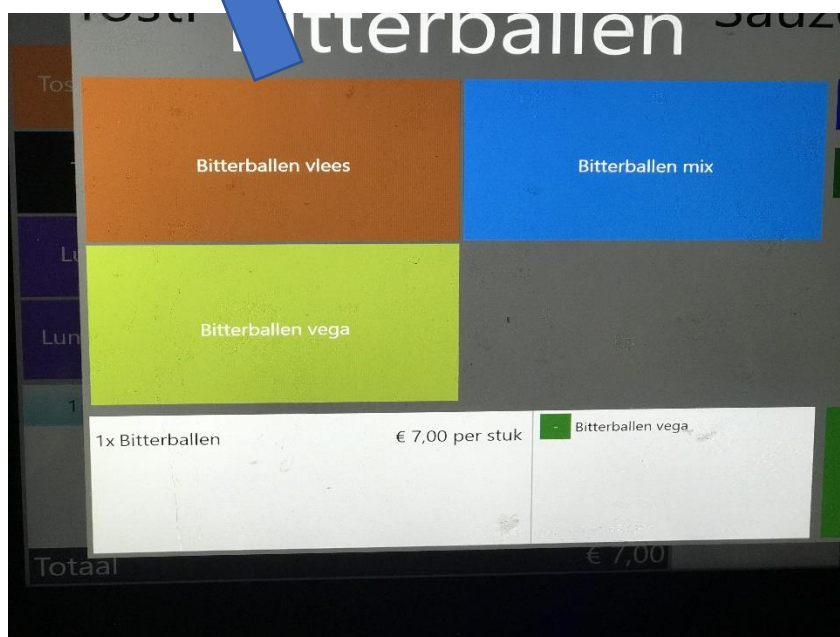


## BRANDSTOF BITTERBALLEN (7 euro/ 8 stuks met mosterd mayonaise)

De bitterballen liggen de Brandstof vriezer



Bij food vind je de optie bitterballen terug.




Je slaat deze aan en vervolgens kun je op de regel klikken om als supplement toe te voegen of het vlees, vega of een gemixte portie bitterballen moet zijn.



Nu staat er op de kassa wat voor portie het moet zijn. Bij het afrekenen komt er een bon uit de bonnenprinter met hierop de bestelling voor de keuken.



- 1) De bitterballen in mandje plaatsen (niet stapelen)
- 2) Airfryer op 200 graden en 9 minuten middels draaiknop.
- 3) Op de aan-knop drukken voor start.



Bakje voor de helft  
vullen met mosterd  
Mayonaise

Bitterballen 2 minuten  
laten rusten

Op plankje presenteren

Airfryer bakje met de **HAND** schoonmaken. Heet water en een klein beetje afwasmiddel. Daarna goed afdrogen en terugplaatsen. Buitenkant apparaat met licht vochtig doekje voorzichtig afnemen. Absoluut geen schuurspons gebruiken!  
**NOOIT IN DE VAATWASSER!**